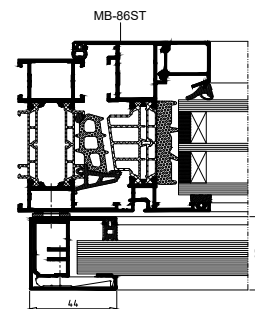


Balustrady zewnętrzne **MB-GLASS BARRIER**

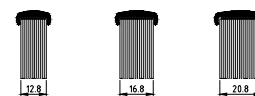
Balustrady zewnętrzne systemu **MB-GLASS BARRIER** służą do zabezpieczenia przed wypadnięciem w oknach typu „portfenetr” (od francuskiego określenia „portefenêtre”), czyli w wysokich oknach otwieranych. Szklane balustrady stanowią w takich oknach również dodatkową przegrodę obniżającą hałas dochodzący z zewnątrz do pomieszczenia. Zamocowane na oknach aluminiowych mogą być idealnie dostosowane do nich kolorystyką, można je również montować do okien z PCW lub drewnianych.

- wypełnienie z szyb klejonych od 8,8 do 20,8 mm

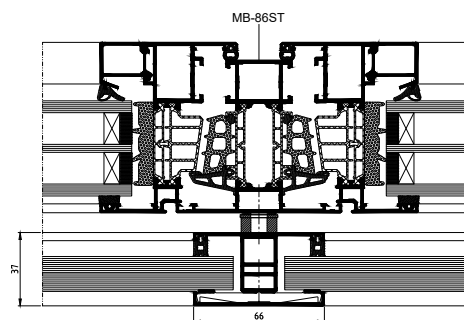




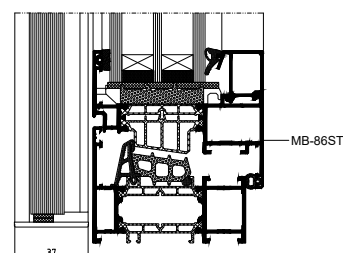
przekrój boczny okna z balustradą



przekrój górny balustrady



przekrój przez słupkę okna z balustradą



przekrój dolny okna z balustradą typu „H”

FUNKCJONALNOŚĆ I ESTETYKA

- mocowanie bezpośrednio do profili okna
- górna krawędź szyby zabezpieczona listwą z aluminium lub ze stali nierdzewnej
- możliwość zamontowania na konstrukcji jedno- i dwuskrzydłowych
- szklane wypełnienia nie ograniczają dostępu światła do wnętrza
- wypełnienie z szyb klejonych od 8,8 do 20,8 mm
- zastosowanie w mieszkaniach, pomieszczeniach biurowych oraz innych pomieszczeniach użyteczności publicznej