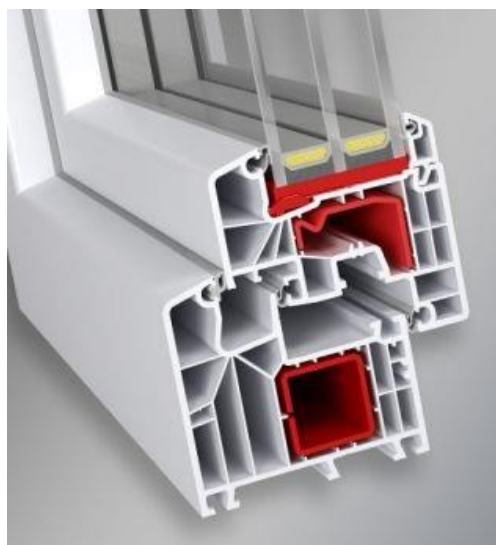
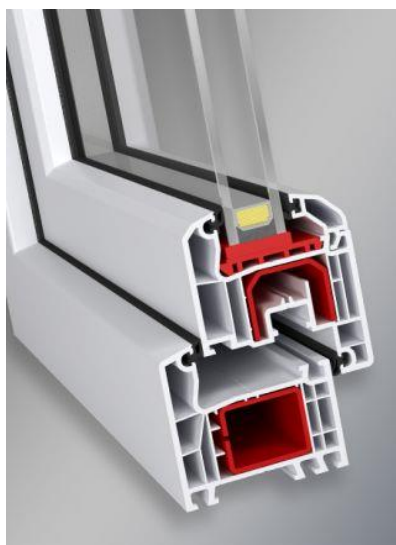
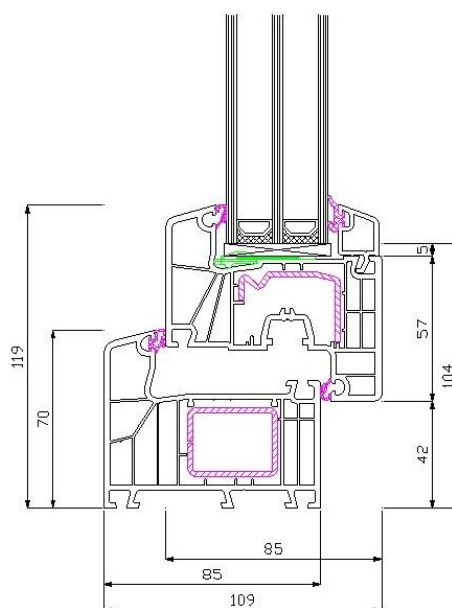
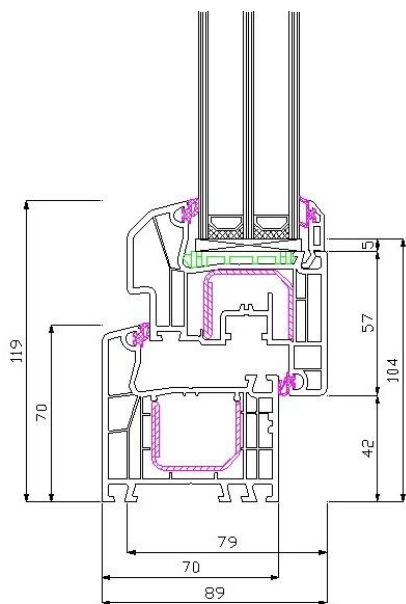




rok założenia 1974



Profil

IDEAL 4000

IDEAL 7000

Ilość komór	5	6
Głębokość zabudowy [mm]	70	85
Przenikalność złożenia U_f [W/(m ² K)]	1,39	1,1
Maksymalny pakiet szybowy [mm]	41	51
Przenikalność standardowej szyby dwukomorowej U_g [W/(m ² K)]	0,6	0,5
Przenikalność cieplna dla okna referencyjnego z pakietem 3- szybowym U_w [W/(m ² K)]	0,94	0,80